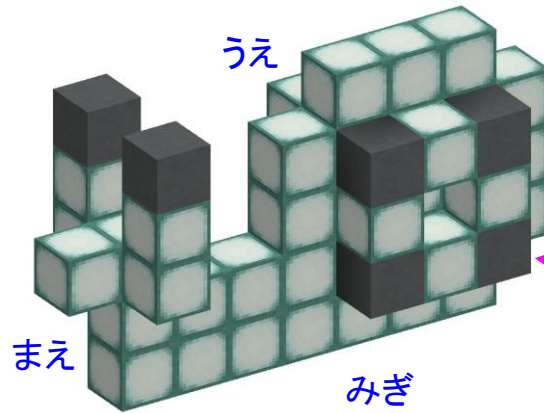
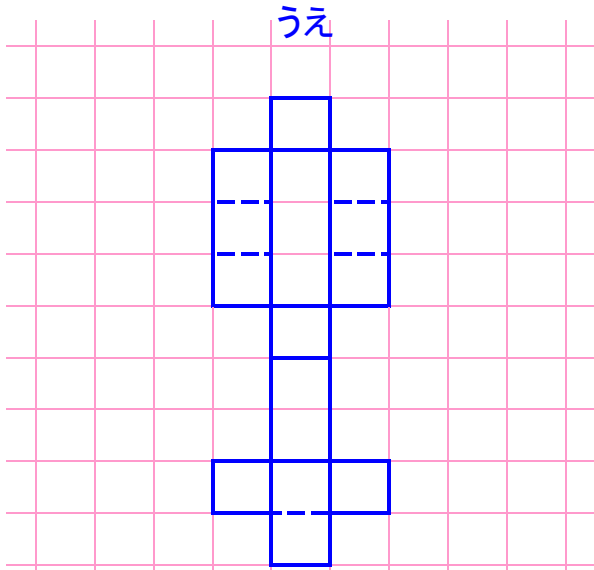


なまえ	
-----	--



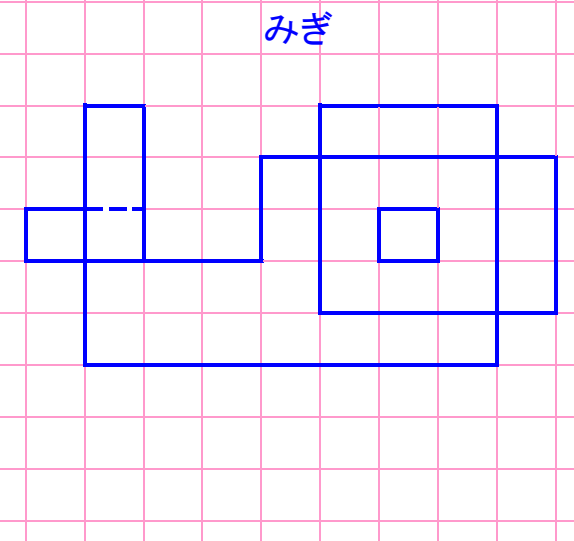
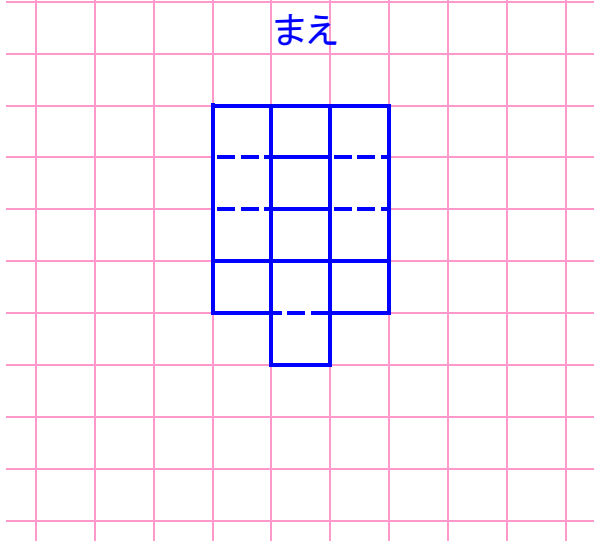
【もんだい1】

くろい6ブロックをぬろう。
(みえないときは、ぬらない)

【もんだい2】

ぜんぶでブロックが
いくつあるかな？
(くろブロック6つもかぞえる)

こ



やりかた

うえ

【もんだい1】
このブロックをぬろう。

うえ

まえ

みぎ

まえ

みぎ

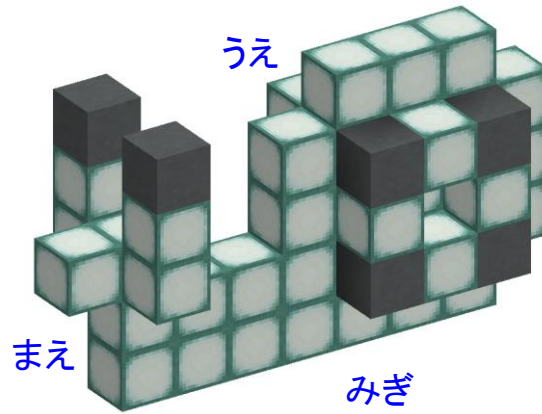
【もんだい2】
ぜんぶでブロックがいくつあるかな？

10 こ

加	点	<input type="checkbox"/>	<input type="checkbox"/>	<input type="checkbox"/>	<input type="checkbox"/>	<input type="checkbox"/>
		うえ	まえ	みぎ	±5%	かず
評	点	/ 5 点				
日	付	/ /				
採	点者				済	印
					記	録
					発	行

※ おもて（ずめん）に **なまえ** をかく。
2まいのときは **ホチキス** でとめる。

うえ



【れんしゅう】

うえ・まえ・みぎ からみた
ずけいを かいてみよう。

まえ

みぎ

やりかた

The diagram shows a grid with a blue rounded rectangle. Inside, there are three smaller rectangles representing the top, front, and side views of the block structure. The top view is labeled 'うえ' (ue), the front view is labeled 'まえ' (mae), and the side view is labeled 'みぎ' (migi). A dashed line in the side view is labeled 'みえないせんをてんせんでかく' (mienai sen o ten sen de kak). A note below the side view says 'もようのせんをかかない。' (moyou no sen o kakanai).