IchigoJam はんだ付け・プログラミング講座のご案内

IchigoJamとは

手のひらにのせられる大きさの、プログラミング専用こどもパソコンです。
IchigoJamにテレビとキーボードをつなげば、すぐにプログラミングを始められます。
インターネットへの接続やむずかしい設定は必要ありません。

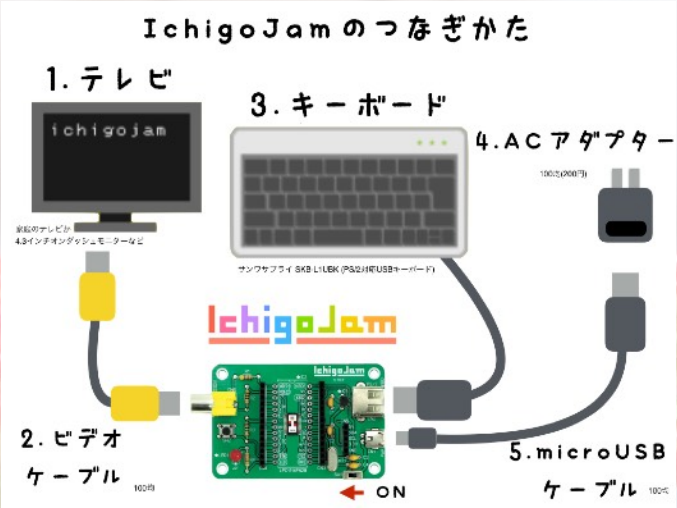

IchigoJamに必要なものはたったの３つです。

①IchigoJam本体
②モニター　（ご家庭のテレビでも可）
③キーボード（PS/2 USBに対応しているもの）





講座名と講座内容

A)IchigoJamマイコンボードはんだ付け(中級)
　自分だけのIchigoJamパソコンを自分で作っちゃいます。

B)IchigoJamスタートアップ ～初めてのゲームプログラミング～
　ゲームをプログラミングしながら、BASIC言語の基礎に触れます。

会場

北九州市立男女共同参画センター(ムーブ)5F

日時

A) 11/18(日) 10:00～12:15 (2時間15分)
B) 12/　2(日) 10:00～12:15 (2時間15分)

対象

下記の小4～中学生　5名（保護者同伴可）
A) 昨年11/23はんだ付け受講者、経験者、根気ある初心者
B) 大文字アルファベットA～Zが読める

講師

中野・佐藤

✚必須費用

△A)のみ　5,940円（受講料3,780円＋自作キット代2,160円）
　B)のみ　7,020円（受講料4,320円＋完成キット代2,700円）
　A)＋B) 10,260円（受講料8,100円＋自作キット代2,160円）

△IchigoJam経験者向け（一般には非推奨）
＊キットにはIchigoJam用の電源を含みます。
＊プログラミングのさいに必要なモニター、キーボードは貸出します。

✚オプション費用

はんだ付け講座用オプション
　A-0) はんだ、吸取り線、こて台、破損部品代(実費)
　A-1) はんだごて/吸取り線/スポンジ付こて台セット1,620円(持込可)
　A-2) はんだごてセット レンタル 810円
　　<注意>持込品が作業に適さない場合は購入orレンタル頂きます
ゲームプログラミング用オプション
　B-1) 7インチモニター　　3,780円(自宅用/テレビでも可)
　B-2) PS/2対応USBキーボード1,350円(自宅用/不明な場合は推奨)

B-1)　7インチモニター

B-2) キーボード　エレコム　TK-FCM077PBK

申込方法

下記を選択の上メールにてお申込み下さい。11/11〆切・先着順です。
<受講コース>
　A)のみ　B)のみ　A)＋B)
<希望オプション>
　当日変更できますので予定をお伝え下さい
　A-1) はんだごてセット購入　　B-1) 7インチモニター
　A-2) はんだごてセットレンタル　　B-2) キーボード

申込条件

-はんだごてセット持込品が作業に適さない（不足を含む）と判断した場合は、
　講座指定品を購入orレンタル頂きます。

-半田ごては熱器具です。扱いを誤ると火傷・火災の恐れがあります。
　ご家庭での取り扱いルールをお決め下さい。

-原則として、12月お引落し額（1月分）に加算して徴収させて頂きます。
　11/11～キャンセル・欠席により空席が発生した場合は返金できません。
　（キットと製作テキストのみお渡しします／オプション品は任意）