

# アドバンスコースⅠ 「メクリン」1日目

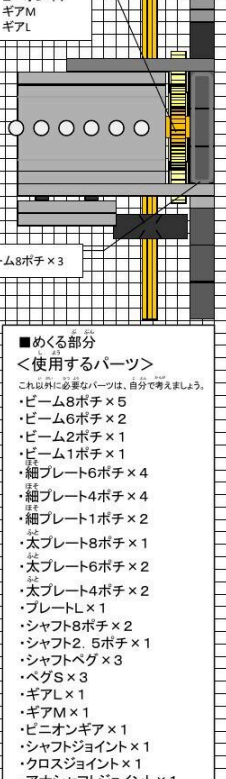
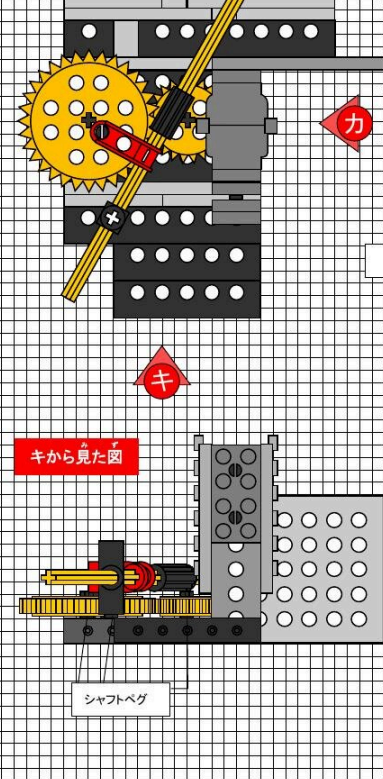
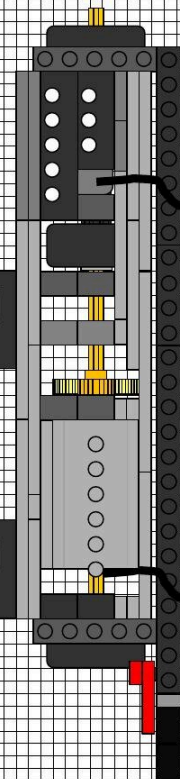
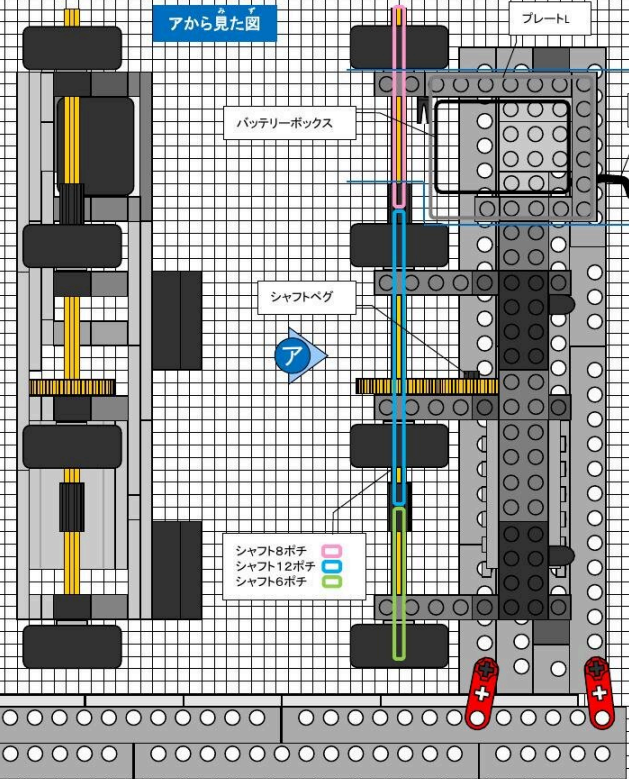
立体シント:  
色の濃い方が手前  
薄い方が奥を表します

## 持ち上げる部分

## めくる部分

## 力から見た図

- ページを持ち上げる部分  
<使用するパーツ>  
これ以外に必要なパーツは、自分で考えましょう。
- ・ビーム14ボチ×4
  - ・ビーム8ボチ×7
  - ・ビーム6ボチ×6
  - ・ビーム4ボチ×8
  - ・ビーム2ボチ×3
  - ・細プレート6ボチ×2
  - ・細プレート2ボチ×6
  - ・細プレート1ボチ×2
  - ・太プレート8ボチ×4
  - ・太プレート6ボチ×7
  - ・太プレート4ボチ×3
  - ・プレートL×1
  - ・シャフト12ボチ×1
  - ・シャフト8ボチ×1
  - ・シャフト6ボチ×1
  - ・シャフト2.5ボチ×1
  - ・シャフトベグ×1
  - ・ベグS×3
  - ・ギアMラズ×2
  - ・ピニオンギアラズ×1
  - ・シャフトジョイント×2
  - ・モーター×1
  - ・バッテリーボックス/  
スライドスイッチ×1
  - ・スライドスイッチ黒×1
  - ・単4電池×4
  - ・ダミー電池×1
  - ・ブッシュ×4
  - ・タイヤS×4
  - ・ケーブル×1
  - ・タッチセンサー黒×1
  - ・タッチセンサーグレー×1



- めくる部分  
<使用するパーツ>  
これ以外に必要なパーツは、自分で考えましょう。
- ・ビーム8ボチ×5
  - ・ビーム6ボチ×2
  - ・ビーム2ボチ×1
  - ・ビーム1ボチ×1
  - ・細プレート6ボチ×4
  - ・細プレート4ボチ×4
  - ・細プレート1ボチ×2
  - ・太プレート8ボチ×1
  - ・太プレート6ボチ×2
  - ・太プレート4ボチ×2
  - ・プレートL×1
  - ・シャフト8ボチ×2
  - ・シャフト2.5ボチ×1
  - ・シャフトベグ×3
  - ・ベグS×3
  - ・ギアL×1
  - ・ギアM×1
  - ・ピニオンギア×1
  - ・シャフトジョイント×1
  - ・クロスジョイント×1
  - ・アナシャフトジョイント×1
  - ・モーター×1

- ガイド  
<使用するパーツ>  
これ以外に必要なパーツは、自分で考えましょう。
- ・ビーム14ボチ×4
  - ・ビーム6ボチ×2
  - ・シャフトベグ×2
  - ・タイヤ×8
  - ・クランク×2

